




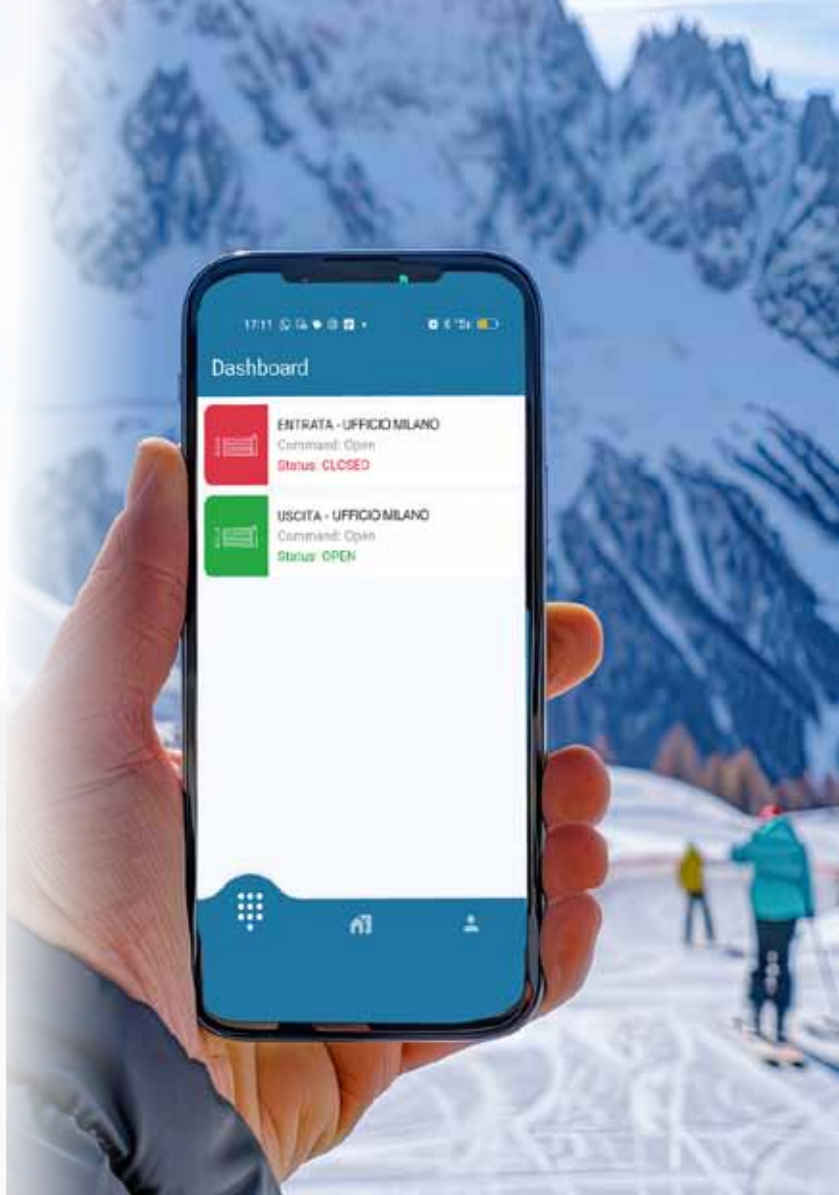
..... **SMART GATES** .....

**SEACLOUD  
App**



**SEACLOUD  
Professional**











# SEACLOUD App

Aplicación para gestionar los accesos a distancia








-  Compartir planta con usuarios
-  Franjas horarias  
-  Gestión multiplanta
-  Gestión de acceso para los usuarios autorizados



## SEACLOUD Professional



*Gestión remota de las instalaciones mediante una interfaz web dedicada al instalador*

-  Gestión remota de instalaciones
-  Interfaz intuitiva
-  Control de diagnóstico
-  Notificaciones de anomalías
-  Visualización de registros





# SEACLOUD App

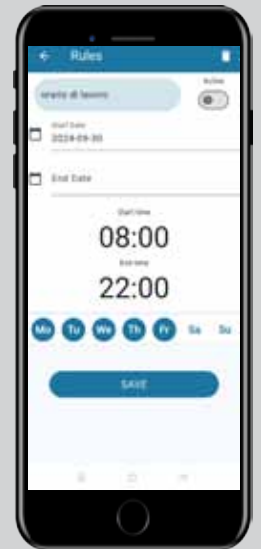
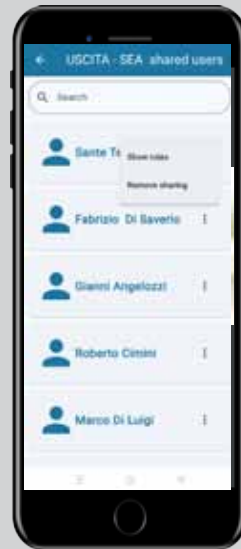
*Diseñada para los usuarios finales*

*Gestión de instalaciones  
en cualquier momento y  
lugar*





Geocalización  
instalaciones



Estado del acceso



Franjas horarias



Gestión remota de múltiples instalaciones



Programación del transmisor



# SEACLOUD Professional



Interfaz web dedicada al instalador para monitorear y controlar las automatizaciones realizadas



Control de accesos



Interfaz intuitiva



[iot.seacloud.pro](http://iot.seacloud.pro)



# Gestión de instalaciones y dispositivos IoT



**FRANJAS HORARIAS**  
acceso de usuario único  
(días - horas)



**RECEPCIÓN DE NOTIFICACIONES**  
por e-mail

## FUNCIONALIDADES DEL MANDO A DISTANCIA



**LISTA INSTALACIONES**  
Ver la lista de instalaciones



**LISTA DE FALLOS - OFF-LINE**  
Comprobación de las anomalías en la instalación y dispositivos sin red de Internet



**LISTA DE LOGS**  
Control de lista de eventos

**PROGRAMACIÓN TELEMANDOS**  
en segundos



Añadir  
Gestionar  
Editar  
Eliminar



# SEACLOUD UNI IoT

# Mini SEACLOUD UNI IoT

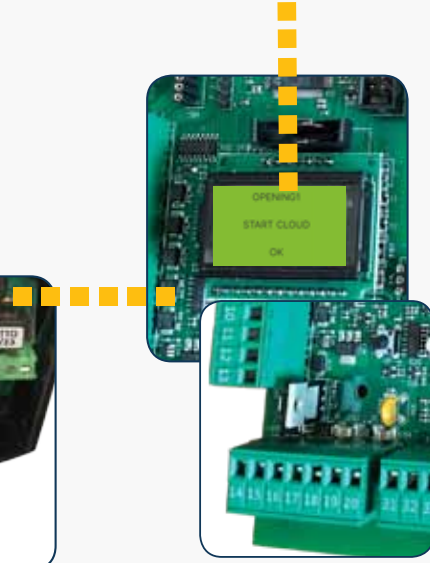
# SEACLOUD App



# SEACLOUD Relays

 Dispositivo con  
n.2 Relés para  
comando *START*

# SEACLOUD App



*UNIVERSAL para gestionar también instalaciones de otras marcas*

# SIGNAL BOX WiFi

433 MHz  
868 MHz

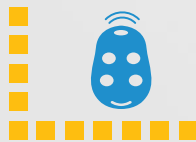
# SEACLOUD App



Dispositivo con  
n.2 canales y receptor  
RF UNI PG

## FACIL y PRATICO

Programación del transmisor a distancia  
a través de SEACLOUD APP  
escaneando el código QR presente  
en el envase



Configuración y administración  
a través de APP SEACLOUD

### Users List

- Añadir
- Gestionar
- Editar
- Eliminar



## Trasmisores UID



**UNIVERSAL** para gestionar también instalaciones de otras marcas

# FUNCIONALIDAD DE DISPOSITIVOS IoT



Funciones Técnicas	Mini SEA Cloud UNI IoT	SEACLOUD UNI IoT	SEACLOUD RELAY	SIGNAL BOX WiFi
Gestión de instalaciones y modificaciones en Remoto				
Uso de la aplicación SEACLOUD APP				
Visualización del estado de los Accesos y registros				
Inclusión y gestión de usuarios				
Conexión internet				
Configuración y gestión de franjas horas por usuario individual				
Configuración y gestión calendario para un solo usuario				
Programación Transmisor				
Universal y compatible con instalaciones de otras marcas				



Mini SEACLOUD UNI IoT

SEACLOUD UNI IoT

SIGNAL BOX WiFi

SEACLOUD Relay

DISPOSITIVOS IoT



SEACLOUD App



INSTALACIONES



SEACLOUD Professional





# SMART GATES



## HEADQUARTER

**SEA S.p.A.**  
Z.I. S. Atto  
64100 Teramo - Italy  
Phone: +39 0861 588341  
info@seateam.com  
www.seateam.com

## SEA SUBSIDIARIES

**SEA USA, Inc.**  
10850 N.W.21st Street unit 160  
33172 Miami - Florida (USA)  
Phone: +1-305.594.1151  
sales@sea-usa.com  
www.sea-usa.com

**SEA Automatismes France SARL**  
4 Rue Paul Villard  
69680 Chassieu - France  
Phone: +33 472814245  
info@seafrance-automatismes.fr  
www.seafrance-automatismes.fr